

# WIFO

TEL. (+43 1) 798 26 01-0

FAX (+43 1) 798 93 86

ÖSTERREICHISCHES INSTITUT FÜR WIRTSCHAFTSFORSCHUNG  
AUSTRIAN INSTITUTE OF ECONOMIC RESEARCH

1030 WIEN, ARSENAL, OBJEKT 20 • <http://www.wifo.ac.at>

A-1030 VIENNA – AUSTRIA, ARSENAL, OBJEKT 20

## Außenhandel – **Chance** oder **Risiko**?

Elisabeth Christen





Wintertagung 2017

30. Jänner 2017



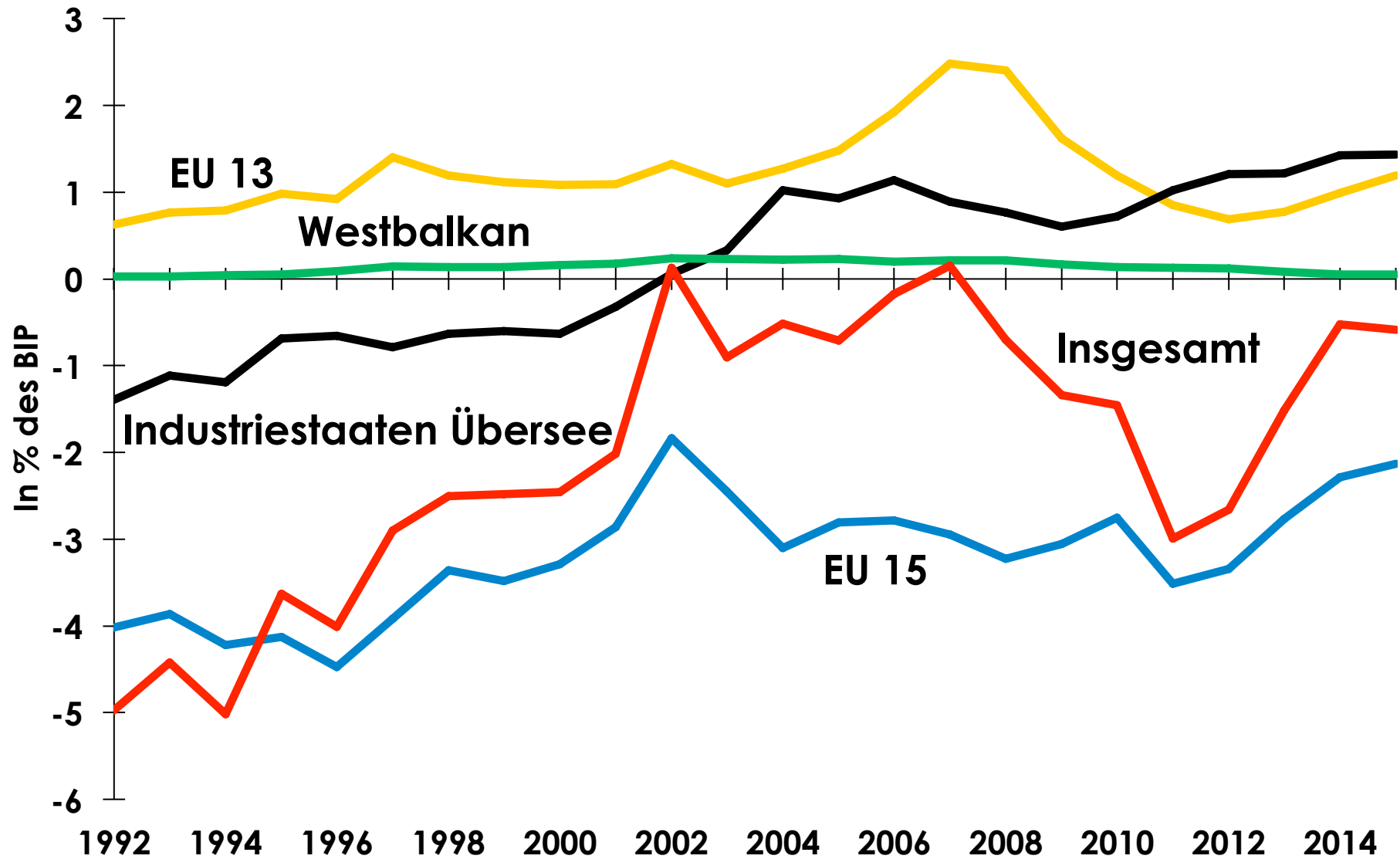
- **Nachfrageschub**: neue Märkte, Aufholprozess MOEL
- **Nachfragestruktur**: vom Technologienehmer zum Technologiegeber: *fortgeschrittene Fertigungstechnik und Werkstoffe, Güter für erneuerbare Energien und Umwelttechnik*
- **Vorteile** in *Milcherzeugung, Rindfleischproduktion* aufgrund hohen Grünlandanteils
- **Exportwarenkorb** ist hochwertig und komplex: Produkte mit Alleinstellungsmerkmalen, aber Rückgang seit Krise
- **Spezialisierung** in bestehenden Produkt-Zielland-Kombinationen

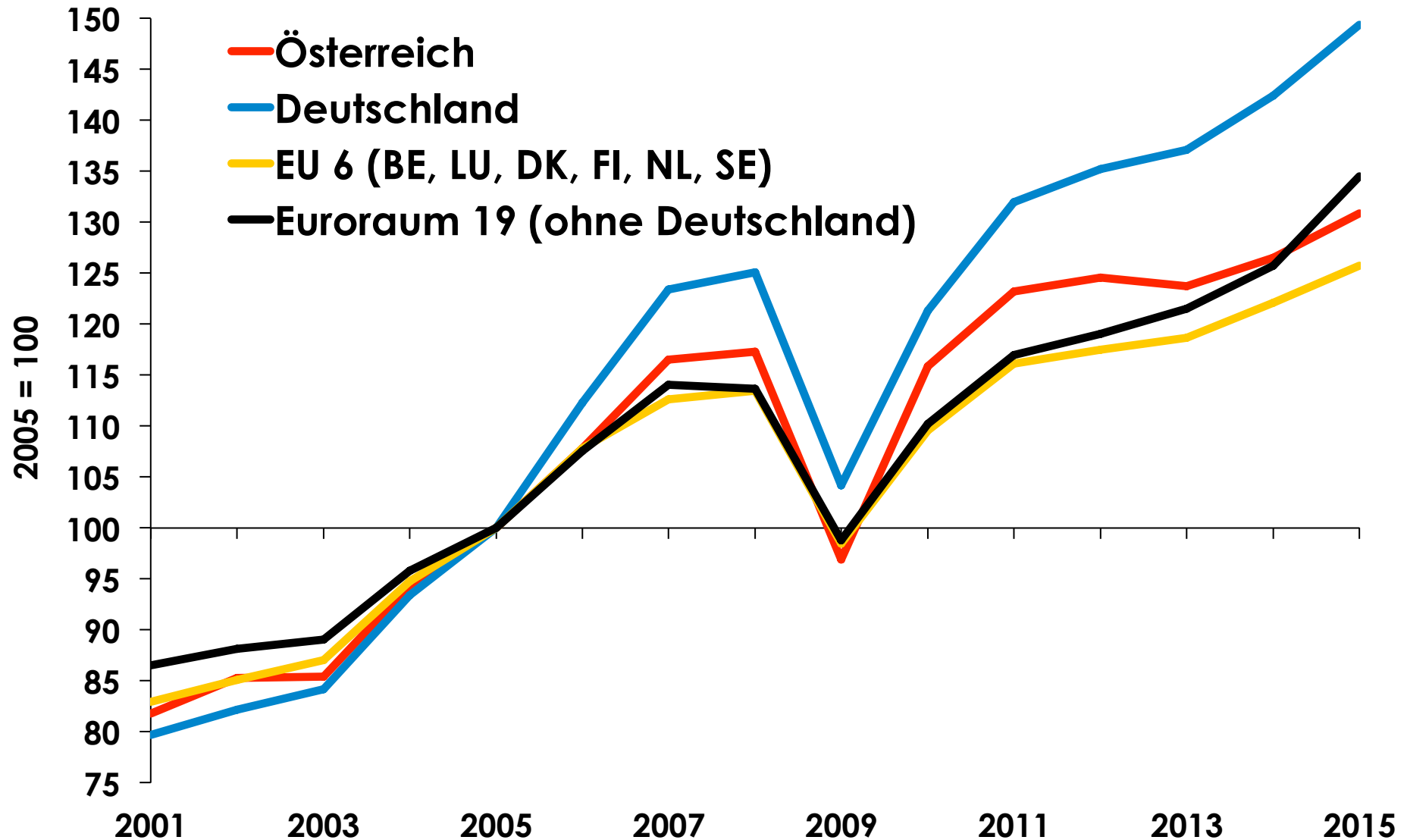


	2015		2016, Jän- Okt		1995/2008	2008/2015
	Mrd. €	%-Veränd. geg. Vorj.	Mrd. €	%-Veränd. geg. Vorj.	Durchschnittl. jährl. Veränd. in %-Punkten	
<b>Warenhandel</b> 						
Exporte	131.5	+ 2.7	109.2	± 0.0	+ 8.2	+ 1.6
Importe	133.5	+ 2.8	111.7	+ 0.7	+ 7.2	+ 1.6
Handelsbilanz	-2.0		-2.6			
<b>Agrarhandel</b> 						
Exporte	10.1	+ 3.2	8.1	+ 3.3	+ 12.2	+ 3.4
Importe	11.1	+ 3.7	8.7	+ 3.8	+ 8.0	+ 3.8
Handelsbilanz	-1.1		-0.6			

# Handelsbilanz

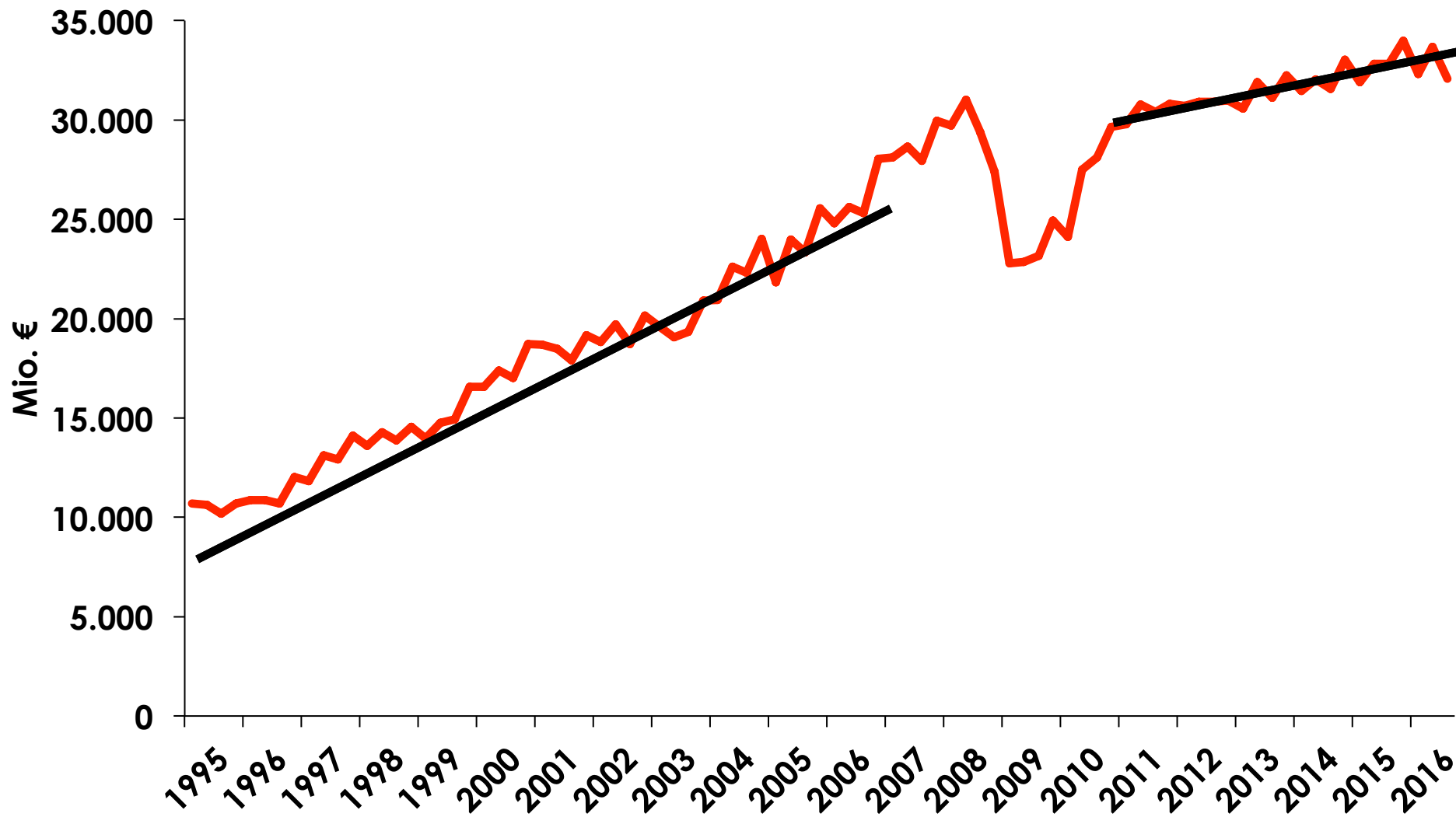
## Günstige langfristige Entwicklung



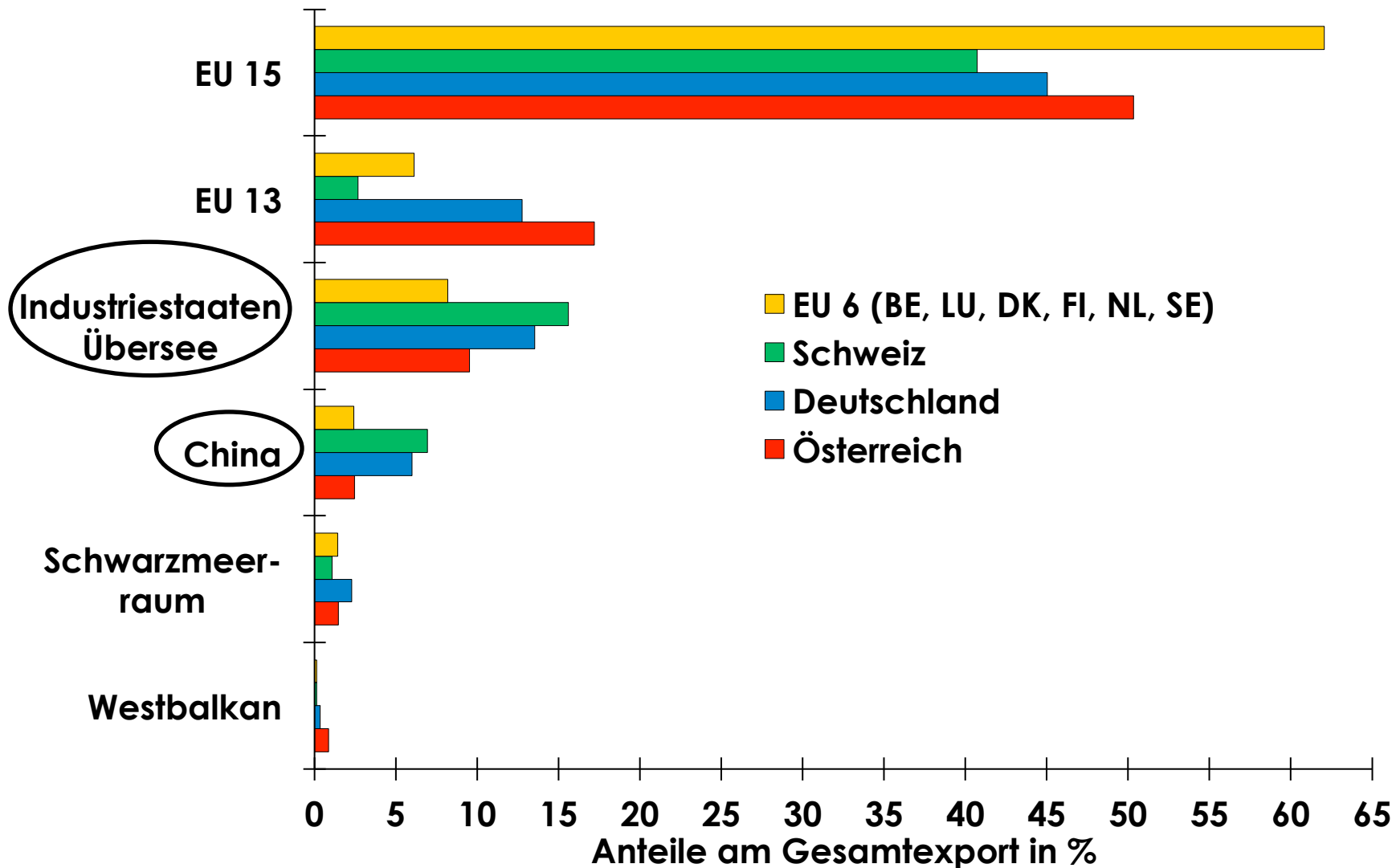


# Wachstumstrend der Warenexporte

## Schwäche seit Krise?



# Länderstruktur im int. Vergleich Konzentration auf europäische Märkte





- 
- **Wachstumsmärkte: politische und geopolitische Unsicherheiten**
    - **Russland Sanktionen**

Exporte 2013: **3,5 Mrd. €**; 2015: **2,0 Mrd. €**  
Agrarexporte 2013: **0,22 Mrd. €**; 2015: **0,1 Mrd. €**  
→ Abfederung durch **Maßnahmen der Agrar- und Wirtschaftspolitik**
  - **Protektionismus und Globalisierungsunbehagen**
    - **Handelspolitische Ausrichtung der USA**
    - **Brexit**





- 
- **"Nahe Globalisierung":** Aufholbedarf eröffnet Marktchancen in EU-Nähe
    - Westbalkanländer, Schwarzmeerraum → Vorreiterrolle
  
  - **Aussichtsreiche Exportmärkte in Übersee**
    - Industriestaaten Übersee, China
  
  - **Wettbewerb über Qualität**
    - Gentechnik-freie Lebensmittel als Marktvorteil



## ■ Korea

- AT Exporte 2010: **711,7 Mio. €**; 2015: **845,9 Mio. €**
- AT Agrarexporte 2010: **39,6 Mio. €**; 2015: **56,7 Mio. €**
- **Positive** Handelsbilanz

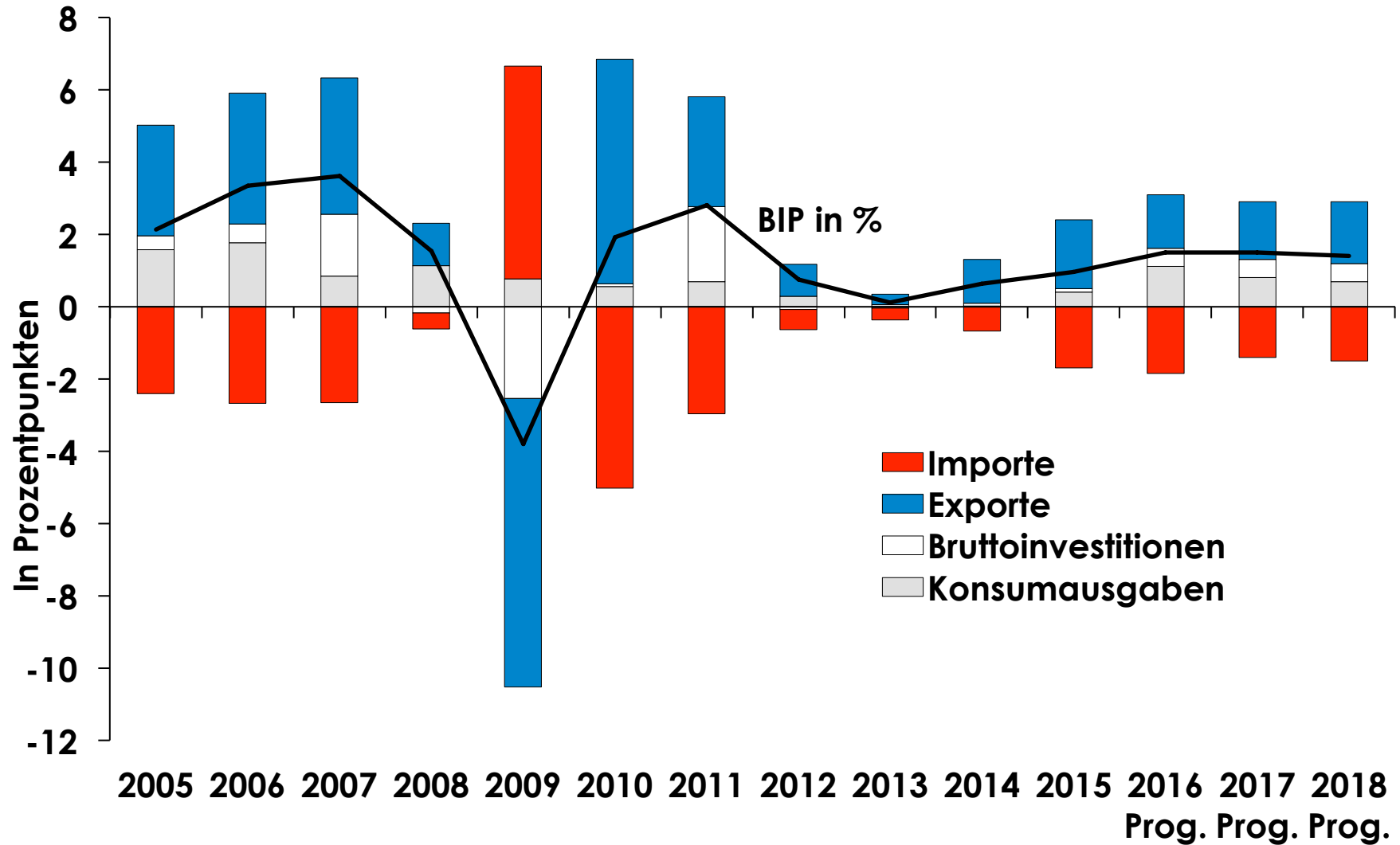
## ■ Kanada

- AT Exporte 2015: **1.027,0 Mio. €**
- AT Agrarexporte 2015: **14,8 Mio. €**
- **Positive** Handelsbilanz
- **BIP pro Kopf Effekte für AT über EU-Durchschnitt**  
(AT: +0,3%, EU 27: +0,22%, CAN: +3%)

## ■ Verhandlungen mit ASEAN-Ländern, Japan

# Zusatzmaterialien

# Wachstumsbeiträge der Nachfragekomponenten zum realen BIP



# Importe von Agrarwaren, 2015

